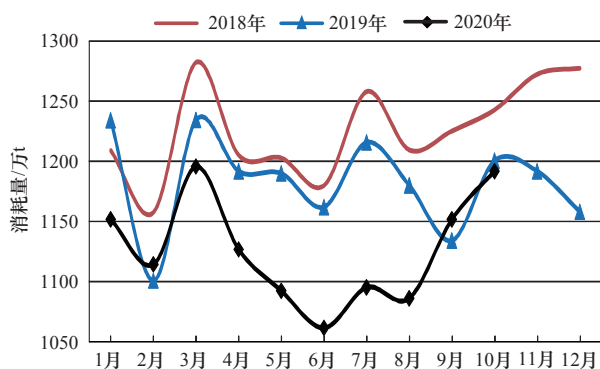
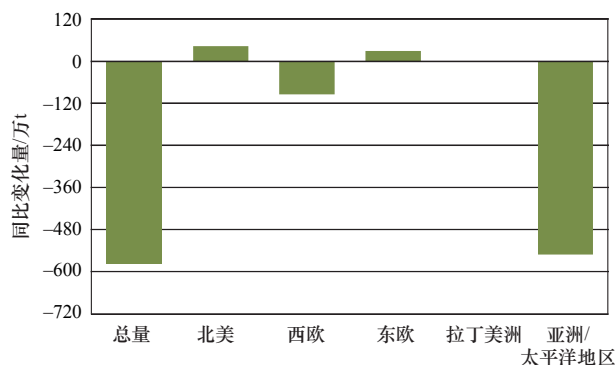


2020年10月全球废纸统计报告

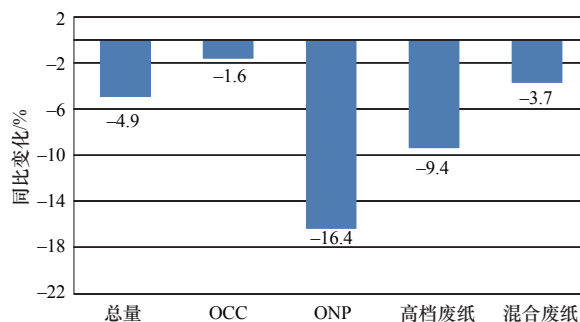


注 2020年10月同比下降0.7%；
1—10月累计同比下降4.9%。

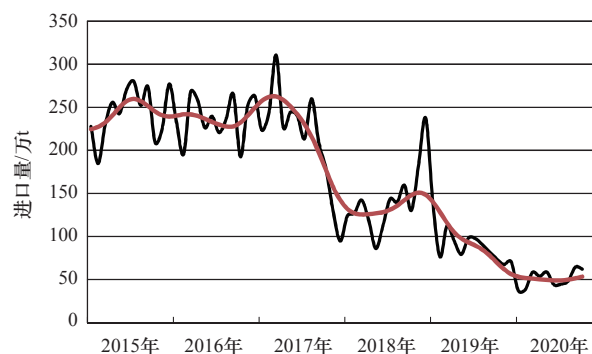
全球废纸消耗量



2020年1—10月全球废纸消耗同比变化量（按地区统计）



2020年1—10月全球废纸消耗量同比变化（按品种统计）



注 2020年10月同比下降15.8%；
1—10月累计同比下降46.1%。

2015—2020年中国废纸进口量

全球废纸消耗量变化情况

	2020年10月消耗量变化/%		2020年1—10月累计同比变化/%
	与2020年9月相比	与2019年10月相比	
全球总消耗量	3.5	-0.7	-4.9
按品种统计			
OCC	2.2	4.1	-1.6
ONP	4.9	-12.6	-16.4
高档废纸	9.5	-7.9	-9.4
混合废纸	4.4	-4.7	-3.7
按地区统计			
北美	5.0	0.4	1.7
西欧	6.4	-1.2	-2.5
东欧	-6.5	13.8	8.6
拉丁美洲	3.8	-1.5	0.1
亚洲/太平洋地区	0.8	-1.9	-12.4

注：此估算结果是基于45个国家的消费和贸易数据计算，占全球废纸消耗量的70%。其余的30%主要来自俄罗斯、波兰、中国、印度、印度尼西亚和一些较小的亚洲及拉丁美洲地区的国内供应量。数据由Numera Analytics、PPPC、各国的全国贸易协会、海关提供。

信息来源：中国造纸协会，纸浆纸张产品理事会（PPPC）。▣