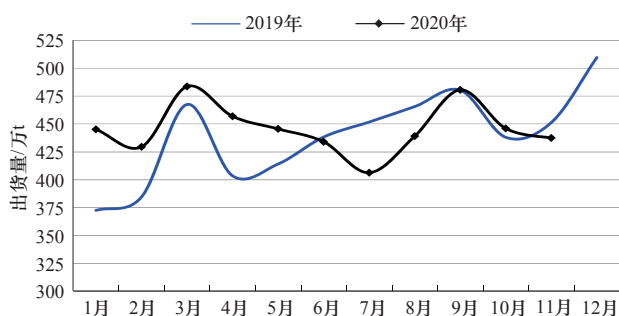
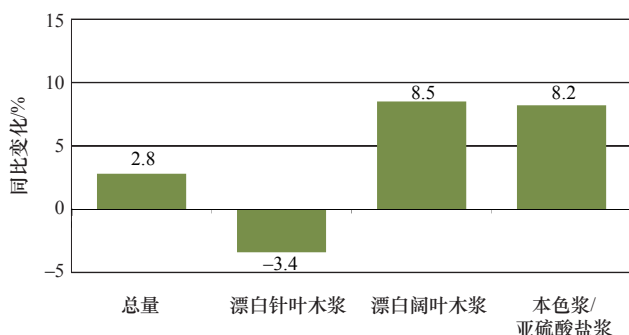


2020年11月全球化学商品浆统计报告

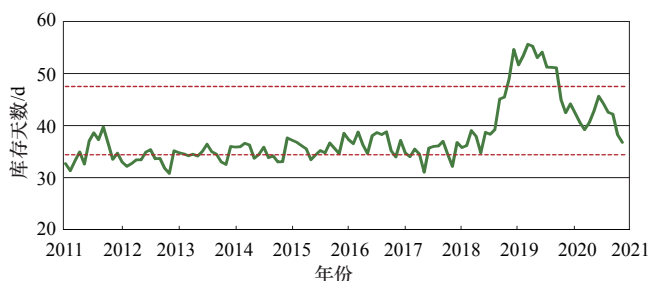


注 2020年11月同比下降3.0%；
1—11月累计同比增长2.8%。

全球化学商品浆出货量



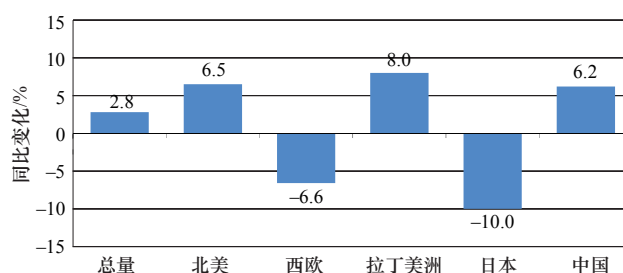
2020年1—11月全球化学商品浆需求量同比变化 (按规格)



全球化学商品浆产品库存 (按季节因素调整后)

注：此统计结果是基于世界上的20个主要产浆国(W-20)的统计数据，W-20包括阿根廷、奥地利、比利时、巴西、加拿大、智利、芬兰、法国、德国、日本、摩洛哥、新西兰、挪威、南非、韩国、西班牙、斯威士兰、瑞典、美国和乌拉圭，纸浆总产能占全球纸浆总产能82%；数据由全球多个协会和商品浆供应商提供。

信息来源：中国造纸协会，纸浆纸张产品理事会 (PPPC)。



2020年1—11月全球化学商品浆消耗量同比变化 (按地区)

全球化学商品浆出货量变化情况

	2020年11月变化情况/%		2020年1—11月累计同比变化/%
	与2020年10月相比	与2019年11月相比	
总出货量	-1.9	-3.0	2.8
按浆种统计			
漂白针叶木浆	-9.2	-5.2	-3.4
漂白阔叶木浆	5.9	-1.0	8.5
本色浆/亚硫酸盐浆	-12.5	-5.7	8.2
按出货目的地统计			
北美	-8.3	5.3	6.5
西欧	7.8	-6.0	-6.6
东欧	8.3	1.1	7.8
拉丁美洲	2.0	-3.1	8.0
日本	-10.4	-17.7	-10.0
中国	-4.7	-3.7	6.2
其他亚非市场	-5.3	-2.3	8.7
大洋洲	3.4	30.7	2.2

全球纸浆库存量 (以天为单位的供应量) 及对比

	2020年11月	2020年10月	2019年11月
标准计算方式			
漂白针叶木浆	35	36	34
漂白阔叶木浆	39	42	54
总量 (所有类别)	37	39	45
经过季节因素调整后			
漂白针叶木浆	36	36	35
漂白阔叶木浆	38	40	49
总量 (所有类别)	37	38	42