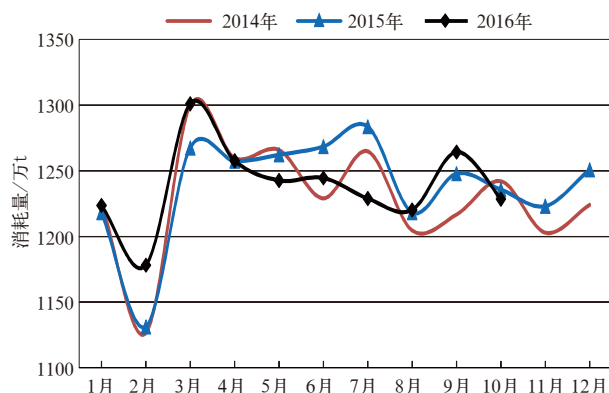
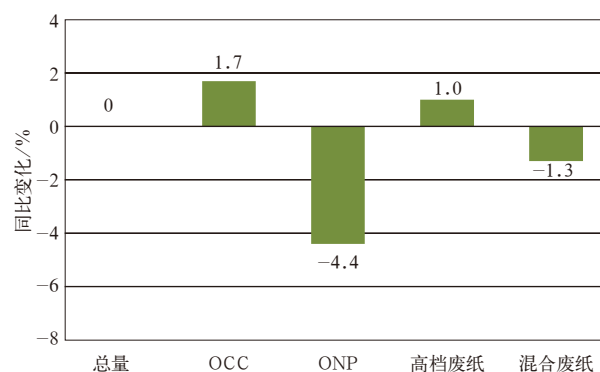


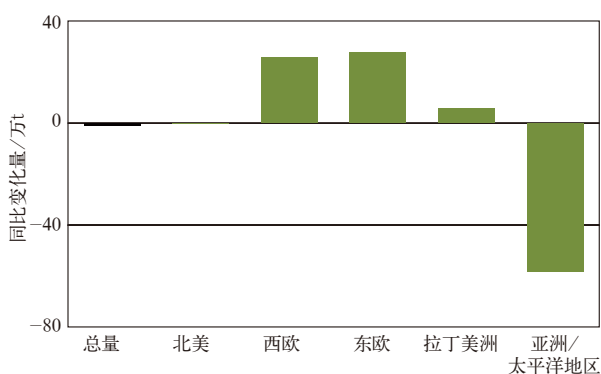
2016年10月全球废纸统计报告



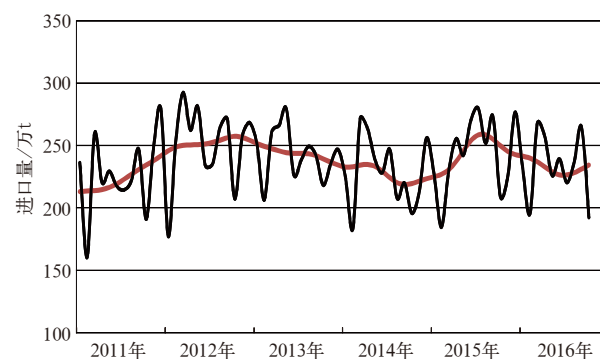
注 2016年10月全球废纸消耗量同比下降0.6%。
全球废纸消耗量



2016年1—10月全球废纸消耗量同比变化 (按品种统计)



2016年10月全球废纸消耗同比变化量 (按地区统计)



注 2016年10月中国废纸进口量同比下降8.0%；
1—10月累计同比下降3.8%。
2011—2016年中国废纸进口量

全球废纸消耗量变化情况

	2016年10月消耗量变化/%		2016年1—10月累计 同比变化/%
	与2016年9月相比	与2015年10月相比	
全球总消耗量	-2.8	-0.6	0
按品种统计			
OCC	-2.3	0.9	1.7
ONP	-6.1	-2.4	-4.4
高档废纸	0.3	0	1.0
混合废纸	-2.7	-4.0	-1.3
按地区统计			
北美	3.3	1.2	0
西欧	1.8	-0.7	0.7
东欧	10.8	-9.0	11.8
拉丁美洲	7.1	-1.8	0.9
亚洲/太平洋地区	-10.6	-0.7	-1.1

注：此估算结果是基于45个国家的消费和贸易数据计算，占全球废纸消耗量的70%。其余的30%主要来自俄罗斯、波兰、中国、印度、印度尼西亚和一些较小的亚洲及拉丁美洲地区的国内供应量。数据由Numera Analytics、PPPC、各国的全国贸易协会、海关提供。

信息来源：中国造纸协会，纸浆纸张产品理事会 (PPPC)。